

Link to the product: <https://stair-lighting.com/profiel-led-tpk-4-18044-p-2206.html>

Profiel LED TPK-4 - 18044

Price	17.69 Euro
Availability	Available
Shipping time	5 days
Number	2206
Manufacturer	KLUS

Product description

Important Information

The purchase a piece in the store means the purchase 1 linear meter of the profile or cover

If you want to buy a profile that has a length of 2 meters you have to buy 2 pieces, 3 meters you have to buy 3 pieces, and the multitude of quantity when ordering.

The total length of the aluminum profile or the panel to the profile - is the total quantity of the piece number that was bought in the store.

The choice of the appropriate shipping method will take place at the end of the order process.

[The details of the shipping method and packaging of the aluminum profiles you will find here \(click in the link\)](#)

The product you have selected contains only - aluminum profile - does not include the accessories located in the Accessories tab.

Additional accessories like covers, end caps, electricity conductive end cap, mounting bracket, fasteners, mounting springs, proximity switch, micro switch, mounting system and others are available under "Accessories".

If you are interested in longer lengths than one meter, write to us we will quote the delivery cost to you. Transport companies expect additional charges for long shipments.


For each country is different maximum length of the profile that we can send. It does not depend on us only by courier.

We also do service cutting aluminum profiles to the indicated size - write or call get comprehensive information.

Profile architektoniczne /
Architekturprofile

TPK-4

REF. 18044



Profil montażowy TPK-4 oraz profil OPK-4 tworzą jeden system wbudowanych opraw oświetleniowych PK-4. Łatwy serwis led (montaż i demontaż oprawy „na klik”). Linia światła we wbudowanej oprawie bez widocznych elementów aluminiowych. Możliwość budowy opraw płynnie przechodzących od wbudowanej do podwieszanej. Możliwość gięcia oprawy OPK-4. Mieści się w grubości płyty gipsowo-kartonowej (12 mm). Możliwość łączenia opraw w ciągi świetlne (ŁĄCZNIKI ZM). Profil TPK-4 surowy jest wyposażony w standardzie we „wkładkę ochronną TPK-4”, która ułatwia „czysty” montaż oprawy w płycie gipsowo-kartonowej.

PRZEZNACZENIE PRODUKTU:

- budowa opraw zabudowanych we wpustach o małej głębokości.


MONTAŻ:

- we wpustach za pośrednictwem sprężyn montażowych KMA lub z użyciem klejów montażowych.

DODATKOWE INFORMACJE:

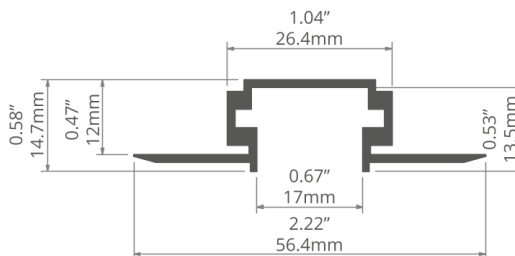
- na 1 mb. profilu zaleca się stosować 2 mocowniki; na 2 mb. 3 mocowniki; na 3 mb. 4 mocowniki. Przy oprawach krótszych niż 1 m, nie mniej niż 2 mocowniki.

profil / Profil

długość / Länge	szerokość LED / LED-Breite	wykończenie powierzchni / Oberfläche	numer artykułu / Artikelnummer
1 m	7 mm	 Nieanodowany (surowe aluminium) / Nicht eloxiert (Aluminum Natur)	B6164ANODA_1
2 m			B6164ANODA_2
3 m			B6164ANODA_3

akcesoria / Zubehör

zaślepiaki szare / graue Endkappen	inne akcesoria / sonstiges Zubehör	łączniki / Verbindungsstücke	łączniki / Verbindungsstücke
TPK-4 24239	PK-4 PŁYTKI DEMONTAŻOWE/ DEMONTA- GEPLATTEN 70261	ZM-NA-180 42724	ZM-NA-135 42725
		ZM-NA-90 42723	ZM-NA-PION-90 42726
		ZM-NA-120 42729	ZM-NA-PION-135 42727



Montageprofil TPK-4 und Profil OPK-4 stellen ein System eingebauter Leuchten PK-4 dar.

Leichte Wartung von LEDS (Montage und Demontage der Leuchte durch Ein-/Ausrasten).

Lichtlinie in der eingebauten Leuchte ohne sichtbare Aluteile.

Leuchten können stufenlos von eingebaut zu gehängt übergehen.

Leuchte OPK-4 kann geschnitten werden.

Passt in eine Gipskartonplattenstärke von 12 mm.

Kann zu Leuchtsträngen zusammengebaut werden (Verbindungsstücke ZM)

Das raue Profil TPK-4 kommt standardmässig mit einer „Schutzeinlage TPK-4“, die „saubere“ Montage der Leuchte in der Gipskartonplatte ermöglicht.

ANWENDUNG

- Angaben in der Beschreibung des Systems PK-4 (Satz Profil TPK-4, OPK-4 und Befestigungsclips PK-4)

MONTAGE

- Montageleiste mit flexiblen Klebern für Gipskartonplatte befestigt, und die Leuchte OPK-4 wird in den Befestigungsclips eingerastet

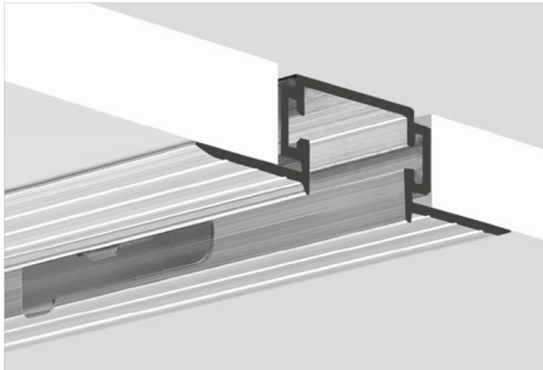
ZUSÄTZLICHE INFORMATIONEN

- für 1 lfd.m. des Profils sollen 2 Befestigungsclips verwendet werden; für 2 lfd.m. - 3 Befestigungsclips; für 3 lfd.m.- 4 Befestigungsclips. Bei Leuchten unter 1 m, sind 2 Befestigungsclips zu verwenden

Architectural extrusions /
Perfiles arquitectónicos

TPK-4

REF. 18044



Easy LED service (snap assembly and disassembly OPK-4 extrusion).

Line of light in the built-in lighting fixture without visible aluminum elements.

Possibility to build fixtures going seamlessly from recessed to suspended.

Fits in the thickness of drywall (1/2" / 12 mm).

Lighting fixtures can be combined to form lighting strings (ZM connectors).

The standard TPK-4 extrusion comes with a foam insert that facilitates "clean" mounting of the fixture in drywall.

APPLICATION

- for creating serviceable straight- and dashed line fixtures, built into drywall, flush with their surface, without visible aluminum flanges.


ASSEMBLY

- the technical strip is mounted with elastic adhesives, used in drywall techniques, and the OPK-4 lighting fixture is snapped in with a mounting bracket.
- it is recommended that you use the following mounting bracket quantities: 39.4" / 1 m – 2 pcs; 78.7" / 2 m – 3 pcs; 118" / 3 m – 4 pcs.
- with lighting fixtures shorter than 39.4" / 1 m, use at least 2 mounting brackets.

ADDITIONAL INFORMATION

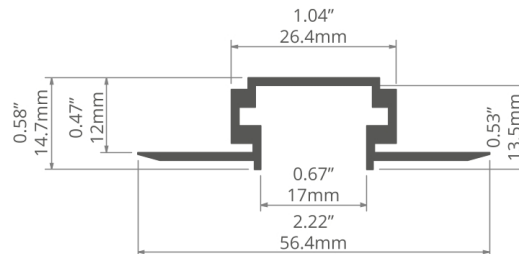
- replaces the old TE-4 system.
- includes mounting bracket and the TPK-4 protective insert, which protects essential elements against soiling during assembly.

extrusion / perfil

length / longitud	surface finish / terminado de superficie	reference number / número de artículo
39.4" / 1 m	 Non anodized (raw) / Aluminio crudo (no anodizado)	18044NA_1
78.7" / 2 m		18044NA_2

accessories / accesorios

grey end caps / tapas finales gris	other accessories / otros accesorios	connectors / conectores	connectors / conectores
TPK-4 24239	PK-4 DISASSEMBLY PLATES / PLACAS DE DESMONTAJE 70261	ZM-NA-180 42724	ZM-NA-135 42725
		ZM-NA-90 42723	ZM-NA-PION-90 42726
		ZM-NA-120 42729	ZM-NA-PION-135 42727



Servicio fácil del LED (montaje y desmontaje "clic" del perfil OPK-4").

Línea de luz en la luminaria incorporado sin elementos de aluminio visibles.

Posibilidad de construir luminarias que van perfectamente de empotrado a suspendido.

Se adapta al grosor de los paneles de yeso (1/2" / 12 mm).

Las luminarias se pueden combinar para formar cuerdas de iluminación (conectores ZM).

El perfil estándar TPK-4 viene con un inserto de espuma que facilita el montaje "limpio" de la luminaria en los paneles de yeso.

APLICACIÓN

- para la creación de luminarias de línea recta y rota, construidos en paneles de yeso, a ras de su superficie, sin bridas de aluminio visibles.

MONTAJE

- la tira técnica se monta con adhesivos elásticos, se utiliza en técnicas de paneles de yeso, y la luminaria OPK-4 se fija con un soporte de montaje.
- se recomienda utilizar soportes de montaje para: 39.4" / 1 m – 2 pcs; 78.7" / 2 m – 3 pcs; 118" / 3 m – 4 pcs.
- con luminarias de más de 39.4" / 1 m de longitud, utilizar al menos 2 soportes de montaje.

INFORMACIÓN ADICIONAL

- reemplaza el viejo sistema TE-4.
- incluye soporte de montaje y el inserto de protección TPK-4, que protege los elementos esenciales contra la suciedad durante el ensamblaje.

The information contained in the description applies to the **PK-4 system**
(a set of TPK-4 and OPK-4 profiles, and the PK-4 mounting bracket)

- Easy LED service (assembly and disassembly OPK-4 extrusion „on click“)
- Line of light in the built-in lighting fixture without visible aluminum elements
- Can build fixtures going seamlessly from built-in to suspended ones
- Smoothly changing lighting height
- Fits in the thickness of a drywall board (12mm)
- Lighting fixtures can be combined to form lighting strings (ZM connectors)

Application


- for creating serviceable straight- and broken-line fixtures, built into drywall, flush with their surface, without visible aluminum flanges


Assembly

- the technical strip is mounted with elastic adhesives, used in drywall techniques, and the OPK-4 lighting fixture is snapped in with a mounting bracket
- it is recommended that you use 2 mounting brackets for 1 running meter, 3 mounting brackets for 2 running meters, 4 mounting brackets for 3 running meters. With lighting fixtures shorter than 1 m, use at least 2 mounting brackets

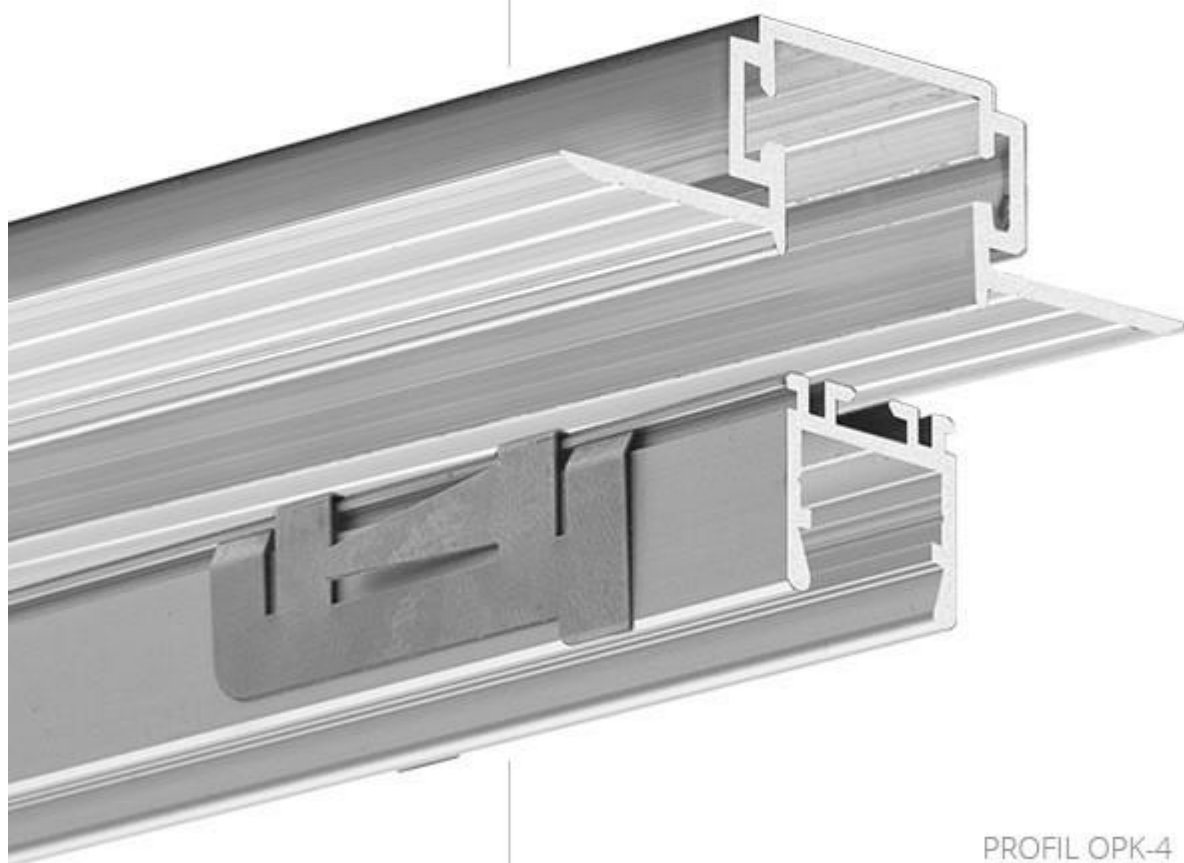
Additional information

- it replaces the old TE-4 system
- it is fitted with a mounting bracket and the TPK-4 protective insert, which protects essential elements against soiling during assembly






PROFIL TPK-4
18044NA



PROFIL OPK-4
C0370ANODA

PROFIL TPK-4
18044NA



PROFIL OPK-4
C0370ANODA

