

Link to the product: <https://stair-lighting.com/profiel-led-lipod-p-729.html>

Profiel LED LIPOD

Price	14.76 Euro
Availability	Available
Shipping time	5 days
Number	729
Manufacturer	KLUS

Product description

Important Information

The purchase a piece in the store means the purchase 1 linear meter of the profile or cover

If you want to buy a profile that has a length of 2 meters you have to buy 2 pieces, 3 meters you have to buy 3 pieces, and the multitude of quantity when ordering.

The total length of the aluminum profile or the panel to the profile - is the total quantity of the piece number that was bought in the store.

The choice of the appropriate shipping method will take place at the end of the order process.

[The details of the shipping method and packaging of the aluminum profiles you will find here \(click in the link\)](#)

The product you have selected contains only - aluminum profile - does not include the accessories located in the Accessories tab.

Additional accessories like covers, end caps, electricity conductive end cap, mounting bracket, fasteners, mounting springs, proximity switch, micro switch, mounting system and others are available under "Accessories".

If you are interested in longer lengths than one meter, write to us we will quote the delivery cost to you. Transport companies expect additional charges for long shipments.

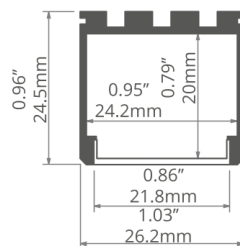

For each country is different maximum length of the profile that we can send. It does not depend on us only by courier.

We also do service cutting aluminum profiles to the indicated size - write or call get comprehensive information.

Profile architektoniczne /
Architekturprofile

LIPOD

REF. B5554



Możliwość uzyskania linii światła.
Szeroka gama dostępnych akcesoriów do montażu.
Opcja łączenia w proste i łamane ciągi.

PRZEZNACZENIE PRODUKTU:

- realizację opraw oświetleniowych montowanych do powierzchni lub podwieszanych.

MONTAŻ:

- montaż może być realizowany przy pomocy odpowiednio dobranych klejów montażowych, mocowników oraz za pośrednictwem sprężyny mocującej GP,
- z wykorzystaniem systemów do podwieszeń dostępnych w ofercie



Lichtlinienfähig.
Breites Angebot an Montagezubehör.
Kann zu geraden bzw. gebrochenen Strängen zusammengebaut werden.


ANWENDUNG

- für Leuchten, die auf der Oberfläche montiert bzw. gehängt werden

MONTAGE

- Montage mit sorgfältig ausgewählten Montageklebern, Befestigungsclips und mit Befestigungsfedern GP
- mit Abhängesystemen von

profil / Profil

długość / Länge	szerokość LED / LED-Breite	wykończenie powierzchni / Oberfläche	numer artykułu / Artikelnummer
1 m	24 mm	 Srebrny anodowany / Silber eloxiert	B5554ANODA_1
2 m			B5554ANODA_2
3 m			B5554ANODA_3


akcesoria / Zubehör

osłony mleczne / opale Abdeckungen	zaślepki szare / graue Endkappen	zestawy mocowań / Befestigungssätze	mocowniki / Befestigungsclips
G-L 00413	LIPOD 24004	RG-1 42648	GIP 24143
G-K 17007	KOMPENSA-L 24015	RG-1 42647	GIP-UV 24310
HS-22 17011	KOMPENSA-K 24020	RD-1 42650	REGIP-UV 24271
LIGER-22 17032V1	zaślepki metalizowane / metalliserte Endkappen	RD-1 42649	AM-24 24235
osłony przezroczyste / transparente Abdeckungen	LIPOD 24051	łączniki / Verbindungsstücke	inne akcesoria / sonstiges Zubehör
G-L 17006	zawieszki / Befestigungen	ZM-180 42717	ZATRZASK TECHNIK / TECHNIK EINRASTER 24003
HS-22 17022	UCHO-ZM 42512	ZM-90 42716	DŁAWNICA 8.8X1.2 / KABELVERSCHRAUBUNG 8.8X1.2 00802
osłony mrożone / transparent matt Abdeckungen	PUSZ-PRET-ZM 42250	ZM-120 42728	MP-22 MASKOWNICA / GRILL 17167
G-L 17008	PUSZ-LIN-ZM 42256	ZM-135 42720	
G-K 00415	FI-10-ZM-P 42244	ZM-PION-90 42718	
MUN-22 17042	FI-10-ZM-W 42242	ZM-PION-135 42719	
osłony czarne / schwarze Abdeckungen	sprężyny mocujące / Befestigungsfedern		
LIGER-22 17044	GP 00293		

Architectural extrusions /
Perfiles arquitectónicos

LIPOD

REF. B5554



Possible to obtain a line of light.
Easy mounting using various techniques.
Can be combined in straight and sectioned linear runs.

APPLICATION

- surface mounted or suspended lighting fixtures.

ASSEMBLY

- using surface springs.
- using suspension accessories.
- using mounting adhesive.

ADDITIONAL INFORMATION:

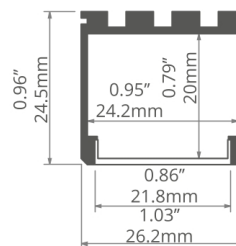
- ability to construct polygonal fixtures using ZM connectors.

extrusion / perfil

length / longitud	space for LED strip / espacio para tira de LED	surface finish / terminado de superficie	reference number / número de artículo
39.4" / 1 m			B5554ANODA_1
78.7" / 2 m	0.98" / 24 mm	● Silver anodized / Ánodo de plata	B5554ANODA_2
118" / 3 m			B5554ANODA_3

accessories / accesorios

frosted covers / difusores escarchados	grey end caps / tapas finales gris	mounting sets / sets de montaje	mounting brackets / soporte de montaje
G-L 00413	LIPOD 24004	RG-1 42648	GIP 24332
G-K 17007	KOMPENSA-L 24015	RG-1 42647	REGIP-UV 24271
HS-22 17011	KOMPENSA-K 24020	RD-1 42650	REGIP-UV 24271
LIGER-22 17032V1		RD-1 42649	AM-24 24235
clear covers / difusores transparentes	metalized end caps / tapas finales metalizados	connectors / conectores	other accessories / otros accesorios
G-L 17006	LIPOD 24051	ZM-180 42717	
HS-22 17022	fastener / soportes	ZM-90 42716	GLAND / GLÁNDULA 8.8X1.2 00802
	UCHO-ZM 42512	ZM-120 42728	
semi-transparent covers / difusores semitransparente	PUSZ-PRET-ZM 42250	ZM-135 42720	MP-22 MASKING COVER / ENMA- SCARAMIENTO 17167
G-L 17008	PUSZ-LIN-ZM 42256	ZM-PION-90 42718	
G-K 00415	FI-10-ZM-P 42244	ZM-PION-135 42719	TEKNIK LATCH / CLIP 24003
MUN-22 17042	FI-10-ZM-W 42242		
black covers / difusores negro	mounting springs / resortes de montaje		
LIGER-22 17044	GP 00293		



Capacidad para crear una línea de luz.
Montaje fácil usando varias técnicas.
Puede ser combinado en funcionamientos lineares
rectos y punteadas.

APLICACIÓN

- luminarias de montaje en superficie o suspendidas.

MONTAJE

- usando los resortes superficiales.
- uso de accesorios de suspensión.
- usando el pegamento de montaje.

INFORMACIÓN ADICIONAL

- capacidad para construir los luminarias poligonales usando los conectadores de ZM.

Profile for architectural LED mounted on the surface of the collection named by the manufacturer "line of light". The name stems from the design profile. Internal height troughs of 19 mm and the outer - 24.5 mm, allow the LEDs with a pitch of 15 mm and milk casing, to create a uniform line of light.

Highlights of profile

- The profile is anodized, which is also protected by the oxide coating formed on the aluminum during the chemical process,
- It is light,
- Compact profile allow precise assembly virtually anywhere,
- Design makes it easily releases the heat,
- It is not often thrown out by their strength and therefore is environmentally friendly product,
- Simple installation in many ways, depending on the destination *
- A wealth of accessories to create a beautiful luminaire
- The profile of the bottom can be placed one or two strips of LEDs. These capabilities allow you to adjust the light intensity using eg. WiFi drivers that can enable or disable one of the LED strips. Much depends on the applied lighting solutions and modernity, eg. Remote communication between the various elements of the lighting system.

* Accessories for mounting to the surface of the spring, a spring groove and clips TEKNIK. The first mentioned type of spring can attach profile does not recessed into the so-called. slot. Springs grooving allow mounting luminaires with flange, provided the inlets and outlets. Clips fit into the small tabs in the profiles of the same brand.

As a result of anodizing?

The result of the process is cured coating, suitable Metal satin matt shade - decorative value. Aluminum anodizing through gaining additional protection against corrosion and protection against mechanical damage. Anodizing is the first step, alongside additional protection against moisture, the application profile outside the building.

Adjusting to other profiles

The profile can be mounted in the profile architectural specialist called TEKNIK, also available in our shop. This is done on the basis of the click into place. In addition, the profile-mounted LIPOD has a height of 5 mm less than the depth of the slot / groove formed by the basic technical profile. Using a square shell is obtained the same effect subtle fusion light line below the plane of the wall or ceiling. This limits the width of the light beam for the light in one direction, but the effect of a continuous line of light is even more emphasized.

Due to this simple solution saves time and we are comfortable, durable and professionally installed product. The latch is available in accessories dedicated profile LIPOD to view and purchase the tab above the text.

Comments

During installation you are required prior supply power cables to the profile.

Power supply units are placed in bulk or thickness of the plasterboard.

Surface mounting is possible on the plates with a minimum thickness of 10mm.


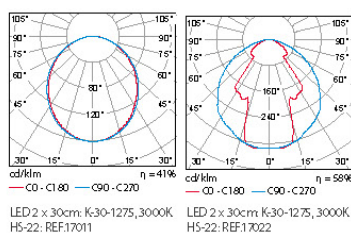
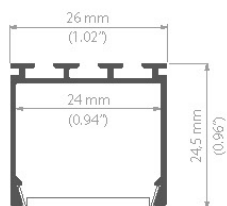
0.6 / Profile do montażu w karton-gipsie / Extrusions for mounting in drywall ceilings and walls / Profile für den Einbau in Gipskartonplatte

LIPOD

PL / **Linia światła.** Profil do uniwersalnych zastosowań, mieszczący dwa paski LED.

EN / **Line of Light.** An extrusion for universal applications, accommodating two LED strips.

DE / **Die Lichtlinie.** Das Profil mit universeller Anwendung geeignet für zwei LED-Bänder.

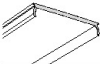
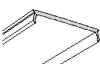



LIPOD

dlugość length Länge	szerokość paska LED LED strip width Breite LED Band	wykończenie powierzchni surface finish Oberfläche	numer artykułu article number Artikelnummer
1m (standard) 2m (standard) 3m (standard) 3 - 6m *	2 x LED strip max. 10,8 mm	● anodowany / anodized / eloxiert	B5554ANODA

* Na specjalne zamówienie / Special order / Sonderbestellung.








OSŁONKI / COVERS / ABDECKUNGEN

	LIGER-22	tworzywo optyczne, linia światła / optical material, line of light / optisches Material, Lichtlinie	1m, 2m, 3m (standard)	PC	mleczna / frosted / opak	17032
	MUN-22	Redukuje zjawisko ośnienia (UGR) przy zachowaniu do 95% przepuszczalności światła / Reduces glare (UGR) while retaining up to 95% light transmission / reduziert Blendung (UGR) bei Behaltung bis zu 95 % Lichtdurchlässigkeit	1m, 2m, 3m (standard)	PC	mroźona / semitransparent / transparent matt	17042
	HS-22	certyfikat UV, dobra klasa ognioodporności / UV certificate, good class of refractory-resistance / UV-Zertifikat, gute Feuerwiderstandsklasse	1m, 2m, 3m (standard)	PC	mleczna / frosted / opak przezroczysta / transparent	17011 17022

ZASŁEPKI / END CAP / ENDKAPPEN

	LIPOD	zaślepka podstawowa / basic end cap / Endkappe	PP		jasno szara / light gray / hellgrau	24004
	LIPOD-MET	zaślepka podstawowa / basic end cap / Endkappe	PP		metalizowana / metalised / metallisiert	24051





AKCESORIA MONTAŻOWE / MOUNTING ACCESSORIES / MOUNTING ACCESSORIES

	GP	sprężyna mocująca / mounting spring / Flachfeder	stal / steel / Edelstahl			00293
		podkładki przeznaczone specjalnie do montażu w stropach Armstronga / plastic bases / kunststoffunterlegscheiben	PA			42712
	GIP	mocownik / mounting bracket / Befestigungsclip	PP			24143
	REGIP	mocownik z regulacją / mounting bracket with beam angle regulation / Befestigungsclip, einstellung des Leuchtwinkels	PP, elementy metalowe / PP, metallic elements / PP, Metallelemente			24155
	UCHO-ZM	zawieszka / fastener / Abhängung	aluminium / aluminum / Aluminium			42512
	PUSZ-PRET-ZM	zawieszka / fastener / Abhängung	stal / steel / Edelstahl			42250
	PUSZ-LIN-ZM	zawieszka / fastener / Abhängung	stal / steel / Edelstahl			42256

OSŁONKI / COVERS / ABDECKUNGEN


 G-L	<i>łatwy montaż / easy to assemble / einfach zu montieren</i>	1m, 2m, 3m (standard)	PMMA	mleczna / frosted / opak	00413
		1m (standard)		mrożona / semitransparent / transparent matt	17008
		2m (standard)		przezroczysta / transparent	17006
 G-K	<i>łatwy montaż / easy to assemble / einfach zu montieren</i>	1m, 2m, 3m (standard)	PMMA	mleczna / frosted / opak	17007
				mrożona / semitransparent / transparent matt	00415

ZASŁEPKI / END CAP / ENDKAPPEN

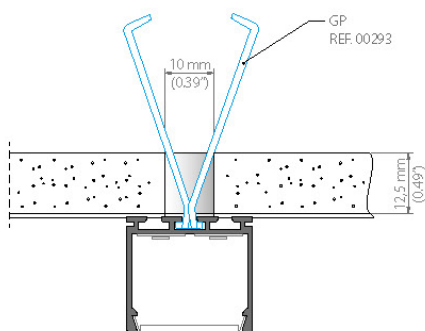
	KOMPENSA L	zaślepka podstawowa / basic end cap / Endkappe	PP	 jasno szara / light gray / hellgrau	24015
	KOMPENSA K	zaślepka podstawowa / basic end cap / Endkappe	PP	 jasno szara / light gray / hellgrau	24020



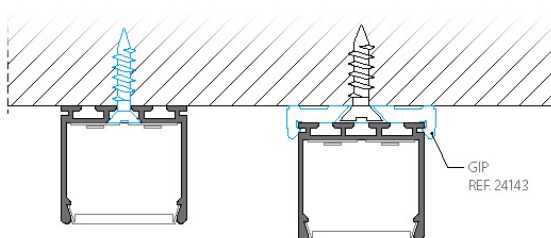
* Na specjalne zamówienie / Special order / Sonderbestellung.



1. Karton gips / Drywall / Befestigung in Gipskarton



2. Inne sposoby montaży / Other ways of mounting / zusätzliche Montagemöglichkeit



LIPOD



LIPOD



CEKAWE KONSTRUKCJE

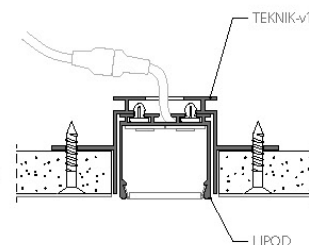
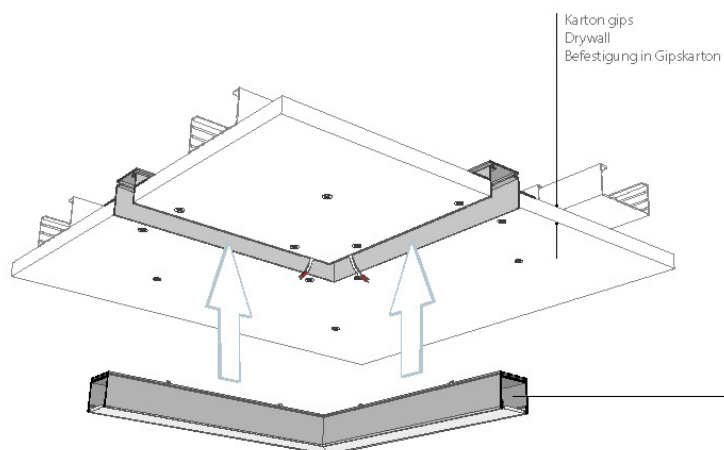
Profile wyposażone w tzw. zamek mały, dzięki łącznikom ZM, mogą tworzyć ciekawe formy przestrzenne. Profil LIPOD z mleczną osłonką i odpowiednio gęstymi LED zapewnia jednolitą linię światła.

INTERESTING STRUCTURES

The extrusions are equipped with a small lock to accommodate the ZM connectors with which interesting spatial forms can be created. The LIPOD extrusion with a frosted cover and appropriately dense LEDs ensures a uniform line of light.

INTERESSANTE KONSTRUKTIONEN

Die Profile mit dem sog. kleinen Schloss, die durch ZM-Verbindungsstücke interessante Raumformen bilden können. Das Profil LIPOD mit der Milchglasabdeckung und angemessen dicht situierten LED Leuchten bildet eine einheitliche Lichtline.



LIPOD



176

LIPOD



ZASILANIE BEZ WIDOCZNEGO KABLA


Profil można podwiesić na specjalnie do tego przeznaczonych zawieszakach PUSZ. Są one tak skonstruowane, że przenoszą obciążenie pomiędzy oprawą oświetleniową a linką stanowiącą element zawieszenia oprawy. Za pomocą tych zawieszek profil można podwieszać na linkach stalowych oraz na prętach stalowych. Pręty mogą przenosić zasilanie dzięki czemu zostaje wyeliminowany nieestetyczny kabel zasilający.

POWER SUPPLY WITHOUT A VISIBLE CABLE

The extrusion may be suspended on special PUSZ fasteners, intended for this purpose. Their construction allows for transfer of the load between the lighting fixture and suspension wire. Using these fasteners, the extrusion may be suspended on steel wires or rods. The rods may transfer the power, thus eliminating the unaesthetic power supply cable.

VERSORGUNG OHNE SICHTBARES KABEL

Das Profil kann mit den dazu geeigneten Befestigungen PUSZ aufgehängt werden. Sie sind so gestaltet, dass sie die Last zwischen der Leuchte und dem Befestigungseil übertragen. Mit diesen Befestigungen kann das Profil auf den Stahlseilen und den Stahlstäben aufgehängt werden. Die Stäbe können die Versorgung übertragen, wodurch das unästhetische Kabel beseitigt wird.



BARDZO PROSTE PODWIESZANIE

Tego typu mocowanie nie przenosi zasilania, wymagany jest osobny kabel zasilający, jednak jego zaletą jest prostota i łatwość montażu. UCHO-ZM służy jako zaczep do współdziałania z ogólnie dostępnymi na rynku elementami typu: haczyki, karabińczyki, szelki, linki, zaciski do linek, łączuszki, itp.

VERY SIMPLE SUSPENSION

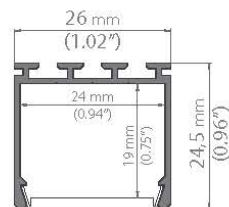
This type of mounting does not transfer power, so a separate power cable is required. UCHO-ZM acts as a latch to be used with elements generally available on the market, such as: hooks, carabiners, shackles, ropes, clamps for ropes, chains etc.

SEHR EINFACHES AUFHÄNGEN

Diese Befestigung überträgt die Versorgung nicht, dazu ist ein getrenntes Kabel erforderlich. Die Öse UCHO - ZM dient als Haken für die im Handel allgemeinen erhältlichen Elementen wie: Haken, Karabiner, Schängel, Kabel, Anschlussklemmen für Drähte, Ketten u. a.

LIPOD Linia światła Line of light Lichtlinie

50



LIPOD PROFIL

długość
length
Länge

szerokość paska LED
LED strip width
Breite LED Band

wykończenie powierzchni
surface finish
Oberfläche

numer artykułu
article number
Artikelnummer

1m (standard)
2m (standard)
3m *
3 - 6m **

2 x LED strip
max. 10 mm

anodowany
anodized
eloxiert

B5554

OSŁONKI / COVERS / ABDECKUNGEN

HS22


1m (standard)
2m (standard)
3m*

mleczna / frosted / opak
przezroczysta / transparent

17011

17022

LIGER 22



MUN 22


1m (standard)
2m (standard)
3m*

mleczna matowa / frosted matte / opak
przezroczysta matowa / transparent matte
/ transparent matt

LIGER 22: 17032

MUN 22: 17042

tworzywo optyczne / optical material / optisches Material

LIPOD - ZAŚLEPKA / END CAP / ENDKAPPE

24004



SPRĘŻYNA MOCUJĄCA / MOUNTING SPRING / FLACHFEDER

GP

00293



TEKNIK - ZATRZASK / CLIP / VERRIEGELUNG

24003



PODKŁADKI / PLASTIC BASES / KUNSTOFFUNTERLEGSCHIEBEN

42712



LED Profile

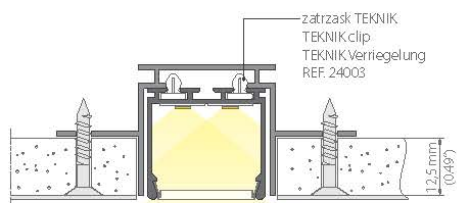
LIPOD

51

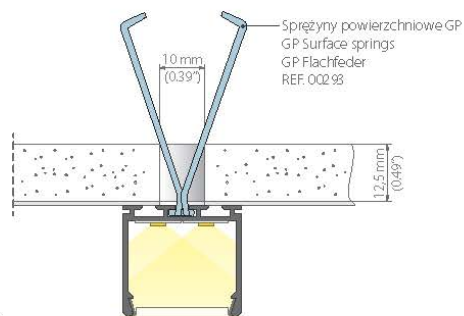
AKCESORIA OPCJONALNE / OPTIONAL ACCESSORIES / OPTIONALES ZUBEHÖR




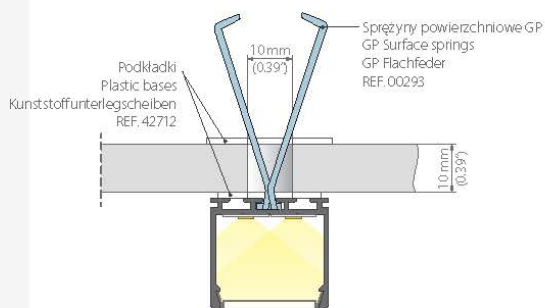
A Karton gips / Drywall / Befestigung in Gipskarton



B Karton gips / Drywall / Befestigung in Gipskarton



C Podwieszany sufit Armstronga / Drop ceiling / Befestigung in abgehängter Decke



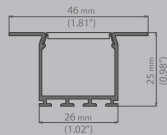
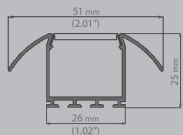
LINE OF LIGHT
without visible LED dots

**OPRAWY
ARCHITEKTONICZNE LED**

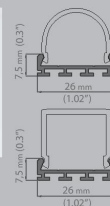
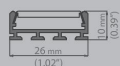
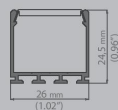
**ARCHITECTURAL LED
FIXTURES**

PROFILE ARCHITEKTONICZNE DLA LED - PODSTAWOWE INFORMACJE ARCHITECTURAL PROFILES FOR LED FIXTURES - BASIC INFORMATION

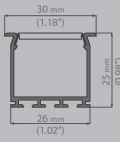
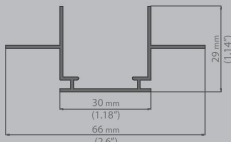
PROFILE DO WPUSTÓW / PROFILES FOR GROOVES



PROFILE MONTOWANE NA POWIERZCHNI / SURFACE MOUNTED PROFILES



PROFIL TECHNICZNY / TECHNICAL PROFILE



ZASŁĘPKI / END CAPS



OSŁONKA / COVER



AKCESORIA DO MONTAŻU PROFILI / MOUNTING ACCESSORIES FOR PROFILES

PL Profile architektoniczne dla opraw LED – przeznaczone są do montażu w sufitach i ścianach z płyt kartonowo-gipsowych. Ich wysokość została tak zaprojektowana aby przy diodach o rozstawie 15 mm i mlecznej osłonce HS 22 świeciły jednolitą linią światła. Źródło światła to jeden lub dwa paski LED o szerokości 10 mm. Montaż do podłoża odbywa się za pośrednictwem sprężyn montażowych. Podczas montażu wszystkie profile, oprawy wymagają wcześniejszego doprowadzenia do nich przewodów zasilających. Zasilacze mogą być umieszczane luzem na lewej stronie stropów lub w grubości ścianek.

Profile architektoniczne

Długość: 2m (standard), 3m *, 3 - 6m (na specjalne zamówienie)

Wykończenie powierzchni: anodowany w kolorze aluminium

Osłonka

Długość: 2m (standard), 3m *

Wykończenie powierzchni: mleczna / przezroczysta, bardziej sztywna, płaska

Zasłlepka

Materiał: tworzywo

Kolor: jasny szary

Akcesoria do montażu profili

Sprężyny powierzchniowe GP – mocują oprawy, profile przewidziane do powierzchni (nie zagłębione w tak zwanym gnieździe). Wymagana minimalna grubość płaszczyzny stanowiącej powierzchnię do mocowania to 10 mm.

Sprężyny do wpustów KMA – mocują oprawy z kolnierzem, przewidziane do wpustów i gniazd.

Zatrzask TEKNIK – element z tworzywa pasujący do zaczepu małego, w profilach KLUŚ. Przeznaczony jest do montowania profili na „klik” do profilu TEKNIK.

EN Architectural profiles for LED fixtures – dedicated to mounting on ceilings and drywall. Their height was designed the way that they can produce a single line of light with LEDs with 15mm spacing and a frosted cover HS 22. The source of light is one or two 10 mm-wide LED strips. Surface mounting is performed with the use of mounting springs. During the mounting all profiles-fixtures should have power cables led to them beforehand. Power supplies can be placed loose on the left side of the ceiling or within the walls.

Architectural profiles

Length: 2m (standard), 3m *, 3 - 6m (special order)

Surface finishing: anodized

Cover

Length: 2m (standard), 3m *

Surface finishing: frosted / transparent, more rigid, flat

End cap

Material: plastic

Color: light gray

Mounting accessories for profiles

Surface spring GP – fix the profiles, fixtures designed for surface mounting (not embedded in the so - called slot). The minimum required thickness of the surface, i.e. mounting surface is 10 mm.

Springs for grooves KMA – they fix the profiles together with the collar, designed for grooves and slots.

TEKNIK clip – a plastic element suitable for a small fastener in KLUŚ profiles. It is designed for the 'click' mounting of profiles to the TEKNIK profile.

* Dostępne po uzgodnieniu z działem handlowym firmy KLUŚ / available by arrangement with the sales department of KLUŚ.

PROFILE ARCHITEKTONICZNE DLA LED - PROFILE DO WPUSTÓW ARCHITECTURAL PROFILES FOR LED FIXTURES - PROFILES FOR GROOVES




LESTO
REF. B5551



LARKO
REF. B5552



Sprężyny do wpustów KMA
Springs for grooves KMA



Dół profilu LARKO wystaje poza lewą płaszczyznę płyt kartonowo-gipsowych, kolidując z elementami konstrukcji. Montaż w poprzek konstrukcji sufitu wymaga dołożenia dystansowych „pasków” kartonowo-gipsowych.

The bottom side of the LARKO profile extends beyond the left side of the drywalls, interfering with the construction elements. Mounting across the ceiling structure calls for the use of additional spacer 'bars'.



Dół profilu LESTO nie koliduje z konstrukcją nośną sufitu lub ścianki. Pozwala to w dowolnym kierunku montować oprawy zbudowane z tego profilu, do istniejących już ścian i sufitów.

The bottom side of the LESTO profile does not interfere with the support structure of the ceiling or drywall. This allows mounting of the fixtures based on this profile in any direction to the existing walls and ceilings.

PROFILE ARCHITEKTONICZNE DLA LED - PROFILE MONTOWANE NA POWIERZCHNI ARCHITECTURAL PROFILES FOR LED FIXTURES - SURFACE MOUNTED PROFILES




Przykład montażu profilu GIZA z wykorzystaniem systemu mocowań KLUS, w wersji z regulacją kąta świecenia.
Example of GIZA profile mounting with the use of KLUS mounting system, version with the regulation of lightbeam angle.

Profil GIP podwieszony na zawieszkach DP.
GIP profile suspended on DP fasteners.

PROFILE ARCHITEKTONICZNE DLA LED - PROFIL TECHNICZNY ARCHITECTURAL PROFILES FOR LED FIXTURES - TECHNICAL PROFILE




Inne profile architektoniczne pasujące do profilu TEKNIK / Other architectural profiles suitable for TEKNIK profile.




Gniazdo (wpust) utworzony przez profil TEKNIK można wykańczać tak jak powierzchnię sufitu i montować w niej oprawę np. GIZA, której wysokość jest mniejsza od głębokości gniazda / wpustu. Uzyska się w ten sposób efekt „zatopienia” źródła światła poniżej płaszczyzny ściany czy sufitu.

The slot (groove) created by the TEKNIK profile can be finished the same way as the ceiling surface and mounted in it can be e.g. GIZA fixture, whose height is less than the depth of the slot/groove. In this way, you will achieve the effect of ‘sinking’ of the light source below the surface of the wall or ceiling.

TEKNIK + GIZA



TEKNIK + LIPOD



TEKNIK + GIP

Sprężyny mocujące / Befestigungsfedern / Mounting springs

NOWOŚĆ! NEUHEIT! NEW! 137

Sprężyny powierzchniowe Andrückfedern Surface springs	opis Beschreibung description	dla profilu für Profil for profile	numer artykułu Artikelnummer article number
 PDS	<p>Sprężyny powierzchniowe mocują oprawy-profile przewidziane do powierzchni (nie zagłębione w tak zwanym gnieździe). Wymagana minimalna grubość płaszczyzny stanowiącej powierzchnię do mocowania to 10 mm.</p> <p>Die Andrückfedern ermöglichen die Befestigung der Leuchten / Profile an die für sie vorgesehene Oberfläche (keine Versenkung im sogenannten Sitz). Die erforderliche Mindestdicke der Befestigungsoberfläche beträgt 10mm.</p> <p>Surface spring fix the profiles-fixtures designed for surface mounting (not embedded in the so - called slot). The minimum required thickness of the surface, i.e. mounting surface is 10 mm.</p>	PDS 4 - ALU, MICRO - ALU, STOS - ALU, TAMI, (inne profile bez zaczepów / sonstige Profile ohne Befestiger / Other profiles without hooks)	00800
 GP		GP, (inne profile z zaczepem małym / sonstige Profile mit einem kleinem Befestiger / Other profiles with a small hook)	00293
 TR		TRIADA, TOST, (inne profile z zaczepem dużym / sonstige Profile mit einem großen Befestiger / Other profiles with a big hook)	00801
Sprężyny do wpustów Einsteckfedern Springs for grooves	opis Beschreibung description	dla profilu für Profil for profile	numer artykułu Artikelnummer article number
 KMA	<p>Sprężyny do wpustów – mocują oprawy z kołnierzem, przewidziane do wpustów i gniazd.</p> <p>Einsteckfedern – sie befestigen die Leuchten mit dem Flansch, entwickelt für Einsteckverbindungen und für Fassungen</p> <p>Springs for grooves – they fix the profiles together with the collar, designed for grooves and slots.</p>	(inne profile z zaczepem małym / sonstige Profile mit einem kleinem Befestiger / Other profiles with a small hook)	00838
 KDU		TRIADA - K, (inne profile z zaczepem dużym / sonstige Profile mit einem großen Befestiger / Other profiles with a big hook)	00844



* Die Angaben in unserem Katalog entsprechen dem Stand bei Drucklegung, sind unverbindlich und dienen ausschließlich zu Informationszwecken. Wir behalten uns vor, jederzeit Änderungen an unseren Produkten vorzunehmen.

